

YENİ ZELANDA ÜLKE PROFİLİ



T.C.
Ticaret Bakanlığı
Uluslararası Anlaşmalar ve Avrupa Birliği
Genel Müdürlüğü

İçindekiler

1. GENEL BİLGİLER	3
2. GENEL EKONOMİK DURUM.....	6
3. DIŞ TİCARET.....	8
4. DOĞRUDAN YABANCI YATIRIMLAR.....	12
5. TÜRKİYE ile TİCARET.....	13
EKLER:	16

1. GENEL BİLGİLER

Başlıca Sosyal Göstergeler

Resmi Adı	Yeni Zelanda Milletler Topluluğu
Nüfus	5.358.000 (Ekim 2024,IMF)
Dil	İngilizce, Mauri
Yüzölçümü	268.838 km ²
Başkent	Wellington
Başlıca Şehirleri	Wellington, Auckland
Yönetim Şekli	Parlamente demokrasiye dayalı anayasal monarşi
Devlet Başkanı	İngiltere Kralı III. Charles'ı temsilen Genel Vali Dame Alcyion Cynthia Kiro
Para Birimi	Yeni Zelanda Doları (NZ\$)

Üyesi Olduğu Başlıca Uluslararası Kuruluşlar: ANZUS (Nükleer yakıtla çalışan gemilere tutumundan dolayı Yeni Zelanda tarafından askıya alınmıştır), APEC, AsDB, Australia Group, ESCAP, FAO, IBRD, ILO, IMF, OECD, Sparteca, UN, UNCTAD, UNESCO, UNIDO, UNMOP, UNOMSIL, UNPREDEP, UNTSO, UPU, WFTU, WHO, WIPO, WMO, WTO.

Coğrafi Konum

Yeni Zelanda, Güney Pasifik Okyanusunda Avustralya'nın güneybatısında yer alan ve iki ana ada ile birçok küçük adadan oluşan bir ada ülkesidir. Kuzey ve Güney Adaları ile bazı küçük adalardan oluşan ve dört tarafı sularla çevrili olan Yeni Zelanda en yakın komşusu konumundaki Avustralya'ya yaklaşık 2.200 km mesafededir. Nispeten büyük olan Güney Adası Dünyanın en büyük 12. adası olup, Ada boylamasına Güney Alp Dağları ile kesilmektedir. Dünyanın 14. en büyük adası olan Kuzey Adası ise dağlık olmamakla birlikte, volkanik aktivitelerin bulunduğu bir adadır.

Yeni Zelanda'nın başkenti Wellington, Dünya'nın en güneyde yer alan başkentidir. Ülkenin en yüksek noktası Aoraki-Mount Cook (3,754 m) dağdır.

Güney Pasifik Okyanusunda ılıman iklimin hakim olduğu Yeni Zelanda'da, depremler ve volkanik aktiviteler normal olarak görülmektedir. Dört mevsimin arasında sıcaklık farklarının göreceli olarak düşük olduğu Yeni Zelanda'da Eylül, Ekim, Kasım ayları İlkbahar, Aralık, Ocak, Şubat ayları Yaz, Mart, Nisan, Mayıs ayları Sonbahar, Haziran, Temmuz, Ağustos ayları ise Kış mevsimi yaşanmaktadır.

Yazın hava sıcaklığı 20 ila 25 derece, Kışın ise 5 ila 15 derece arasında seyretmektedir. Kuzey Adanın en kuzey kesimlerinin Yaz aylarında sub-tropik iklim özellikleri gösterdiği, Güney Adanın dağlık yüksek kesimlerinde kış aylarında sıcaklığın -10 dereceye kadar düştüğü görülmektedir. Yerleşimin yoğunlaştığı kıyı kesimleri yıl boyu dengeli olarak yağmur ve güneş almaktadır. Başkent Wellington coğrafi konumu itibariyle yıl boyunca sert rüzgara maruz kalmaktadır.

Siyasi ve İdari Yapı

İngiliz Uluslar Topluluğu'na mensup olan Yeni Zelanda'nın yönetim biçimi, Westminster (İngiliz) türü parlamenter demokrasiye sahip anayasal monarşidir. Anayasal demokrasi ifadesi de kullanılmaktadır.

Anayasal düzeni belirleyen tek bir belge bulunmamaktadır. Anayasal düzen, birtakım kanunlar, mahkeme içtihatları ve tarihsel süreç içerisinde ortaya çıkan uygulama kuralları üzerine oturtulmuştur. Yeni Zelanda Anayasası, 1986 yılında tanzim edilmiş olup, 1 Ocak 1987'de yürürlüğe girmiştir.

Öte yandan, yerli halk olan Maorilerle yapılan Waitangi Anlaşması, kurucu belge olarak daha çok öne çıkmaktadır.

Güçler ayrılığı, temel Anayasal ilkeler arasındadır. Devlet Başkanı, İngiltere Kralı III. Charles olup, Yeni Zelanda Başbakanının teklifi üzerine genellikle beş yıllık sürelerle atadığı Genel Vali tarafından temsil edilmektedir. Kral ve Genel Vali tarafsız ve simgesel konumdadırlar. Parlamentoda çoğunluğu teşkil eden partinin ya da koalisyonun lideri, yerleşik uygulama uyarınca, Genel Vali tarafından Başbakan olarak atanır.

Ülkede; 11 tane Bölgesel Konsey, 5 adet Birimsel Otorite (bölgesel konsey ve mahalli otorite görevlerinin birlikte olduğu) ve 1 tane Özerk Bölge bulunmaktadır. Bölgeleri; Auckland, Bay of Plenty, Canterbury, Gisborne, Hawke's Bay, Manawatu-Wanganui, Marlborough, Nelson, Northland, Otago, Southland, Taranaki, Tasman, Waikato, Wellington, West Coast olarak karşımıza çıkmaktadır. Özerk Bölgesi ise Chatham Adaları'dır.

18 yaş ve üstü tüm vatandaşlar seçimlerde oy kullanabilmektedir.

Yasal düzenlemelerde, İngiliz "Common Law" sistemi takip etmekte olup, Maoriler için özel düzenlemeler ve yerel mahkemeler mevcuttur. Yeni Zelanda yasama organının adı "Yeni Zelanda Temsilciler Meclisi"dir. Halkoylaması ile üç yıllık süreyle seçilen 120 üyeden oluşan, tek meclisli bir parlamento şeklinde faaliyet göstermektedir. Yerli halk olan Maorilere de kontenjan tanındığından, seçim sistemi nedeniyle toplam milletvekili sayısı bu kontenjane seçilen milletvekili sayısına göre artış gösterebilmektedir.

İngiliz sistemi temelinde, Bölge Mahkemeleri, Yüksek Mahkeme ve Temyiz Mahkemesi olmak üzere üç aşamalı yargı sistemine sahiptir. Hakimler Genel Vali tarafından atanmaktadır.

Nüfus ve İstihdam

Kendisini daha çok "Asya-Pasifik" ülkesi olarak tanımlayan Yeni Zelanda, demokrasiye, çoğulculuğa ve insan haklarına dayalı şeffaf devlet yapısı, eğitilmiş nüfusu, liberal ekonomik yapısı ve halkına sağladığı refah düzeyiyle gelişmiş bir ülkedir. Özellikle Güneydoğu Pasifik'te önemli ve etkili bir devlet olup, bu bölgeyle değişik bağları (siyasi, ekonomik, ticari, kültürel, etnik, tarihsel ve dinsel bağları) bulunmaktadır.

Her ne kadar Yeni Zelanda halkının büyük bölümü kendini “Avrupalı” olarak nitelendirmekte ise de, ulusal kimlik “çok boyutlu ve çok kültürlü” olarak tanımlanmakta, bu kimliğin Avrupalı/Maori (yerli halk)/ Polinezyalı /Asyalı / Afrikalı /Amerikalı toplulukları kapsadığı belirtilmektedir. Ayrıca, Yeni Zelanda parlamentosunun toplumsal dokudaki “çeşitliliği” yansıttığı savunulmaktadır.

2024 yılında 5 milyonu aşmış olan Yeni Zelanda nüfusu giderek yaşanmaktadır. Kuzey Adası, Güney Adası'ndan daha küçük olmasına rağmen bu adada daha çok kişi yaşar. Ülke nüfusunun çoğunluğunu Avrupa kökenliler oluşturur Yeni Zelanda'nın yerli halkı Maoriler ise nüfusun %14,9'unu oluşturmaktadır.

Ülkedeki işsiz sayısının toplam işgücüne oranının 2024 yılında %5,1 olacağı tahmin edilmektedir (IMF-Ekim 2024). Çalışan işgücünün %7'si tarım, %19'u sanayi ve %74'ü hizmetler sektöründe bulunmaktadır.

Nüfusun neredeyse %90'ı şehirlerde yaşadığı Yeni Zelanda, küçük bir ekonomiye sahip olup, ekonomi büyük oranda tarım, balıkçılık ve orman ürünlerine bağımlı durumdadır.

Yeni Zelanda halkı kendilerini Yeni Zelanda'da yaşayan uçamayan bir ulusal kuş olan Kivi olarak adlandırmaktadır.

Doğal Kaynaklar

Yeni Zelanda sülfür, demir cevheri, titanyum, altın, gümüş gibi bol mineral rezervlerine sahiptir. Ayrıca, kömür, linyit gibi enerji rezervleri de bulunmaktadır.

Ülke petrol ve petrol gazları açısından da zengindir. Ülkenin en önemli ihracat geliri petrolden sağlanmakta, gaz ise yerel ekonomiye en fazla gelir sağlayan ürün olarak karşımıza çıkmaktadır.

Yeni Zelanda'da demir kumu, denizdibi altını, fosfat ve diğer mineraller ülke ekomisine kaynak sağlayan diğer önemli doğal zenginlikleri oluşturmaktadır. Ayrıca Ülke jeotermal kaynaklar bakımından da zengindir.

2. GENEL EKONOMİK DURUM

Temel Ekonomik Göstergeler

	2022	2023	2024*	2025*	2026*	2027*	2028*	2029*
GSYİH (Cari Fiyatlar-milyar \$)	242,58	248,69	252,24	262,92	274,33	285,72	298,3	311,38
GSYİH Büyüme (Sabit Fiyatlar - %)	2,4	0,6	0,0	1,9	2,4	2,4	2,4	2,4
Kişi Başına Düşen Milli Gelir (Cari Fiyatlar - \$)	47.328	47.423	47.072	48.234	49.472	50.652	51.984	53.343
Tüketici Fiyat Enflasyonu (ort,%)	7,2	5,7	2,7	2,2	2,1	2,0	2,0	2,0
Cari İşlemler Dengesinin GSYİH'ya Oranı (%)	-8,8	-6,9	-6,3	-5,0	-4,5	-4,1	-3,9	-3,6
İşsizliğin Toplam İşgücüne Oranı (%)	3,3	3,7	5,1	5,1	4,5	4,4	4,4	4,4
Nüfus (milyon)	5,13	5,24	5,36	5,45	5,55	5,64	5,74	5,84
Devletin Genel Toplam Borçlanmasının GSYİH'ya Oranı (%)	47,1	45,8	47,2	48,6	49,3	49,2	47,6	45,2

Kaynak: IMF

*Tahmini veriler (Ekim 2024)

Yeni Zelanda, OECD Ülkeleri arasında en küçük ekonomiye sahip ülkelerden biridir. Tarım ve imalat ihracatı halen önemini korumaktadır. GSYİH'nın küçük bir bölümünü oluşturmasına rağmen, süt ürünleri, et ürünleri ve orman ürünleri ihracat gelirleri içerisinde önemli bir paya sahiptir.

1984 yılından bu yana tarım dahil tüm sektörler için Hükûmet teşvikleri kaldırılmış, ithalat rejimi serbestleştirilmiş, gümrük tarifeleri tek taraflı olarak indirilmiş, kur rejimi pazar dengelerine bırakılmış, faiz oranları, ücretler ve fiyatlar üzerindeki devlet kontrolü kaldırılmıştır.

Ülkenin önemli hidroelektrik ve doğal gaz kaynakları bulunmaktadır. Önde gelen üretim sektörleri; gıda işleme sanayi, ağaç ve kâğıt ürünleri ve maden işletmeciliğidir. Ayrıca, sigorta ve işletmecilik hizmetleri sektörleri de Yeni Zelanda ekonomisine önemli katkıda bulunmaktadır.

Yeni Zelanda sülfür, demir cevheri, titanyum, altın, gümüş gibi bol mineral rezervlerine sahiptir. Ayrıca, kömür, linyit gibi enerji rezervleri de bulunmaktadır. Orta vadede daha fazla

arazinin madencilige ayrılması planlanmaktadır. Yeni Zelanda petrol rezervlerine sahip olmayıp, küçük miktarda doğal gaz üretmektedir. Ülke içinde üretilen elektriğin %65'i hidroelektrik santrallerden tedarik edilmektedir.

Gıda işleme sanayi, hem üretim hem de toplam istihdamdaki payı itibariyle büyük bir sanayi olup, işlenmiş et ve süt ürünleri ihracatı önemli bir gelir kaynağıdır. Yeni Zelanda, şarabın özellikle Chardonnay ve Sauvignon gibi beyaz şarabın en önemli üreticilerindedir. Meyva ihracatı önemli bir ihraç kalemidir. Yeni Zelanda dünya kivi üretiminin 1/4'ünü tedarik etmektedir.

Ada ülkesi olan Yeni Zelanda, kuraklık, sel ve deprem felaketlerine açık bir ülke durumundadır. Yeni Zelanda'da son yıllarda değişik zamanlarda meydana gelen büyük/küçük depremlerin ardından ülkenin yeniden inşa edilmesi faaliyetlerinin artması ile ülke konut sektörünün ülke ekonomisindeki önemi artmıştır.

3. DIŐ TİCARET

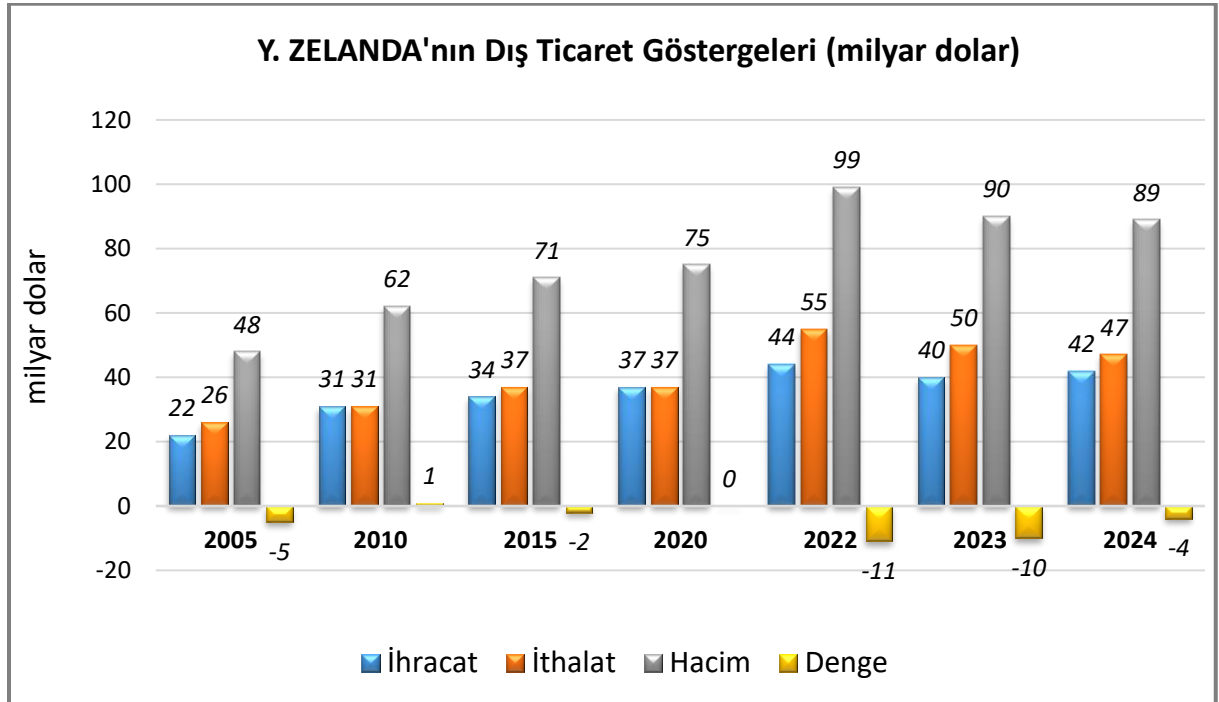
Genel Durum

Yeni Zelanda, başta Çin, Avustralya ve ABD, diđer yanda Dođu ve Güneydođu Asya ülkeleri ile yakın ticari bađları olan bir ülkedir.

Yeni Zelanda'nın ihracatının en fazla olduđu ülkeler Çin, Avustralya, ABD, Japonya, G. Kore, İngiltere ve Singapur'dur. İhracatındaki en önemli ürünler; süt ürünleri, et ürünleri, orman ürünleri, makinalar, nükleer reaktörler, kazanlar, meyvalar, alkollü içecekler (şaraplar) ve balık ürünleri oluşturmaktadır.

Yeni Zelanda'nın ithalatındaki önemli ülkeler ise; Çin, Avustralya, ABD, Japonya, Almanya, Tayland, BAE, G. Kore ve Singapur'dur. Ülkenin belli başlı ithalat kalemleri; ham petrol, binek otomobiller, petrol yağları, telefon cihazları, otomatik veri işleme makinaları, ilaçlar, eşya taşımaya mahsus motorlu taşıtlar, turbojetler ve elektro-medikal cihazlardır.

Ülkenin Dış Ticareti



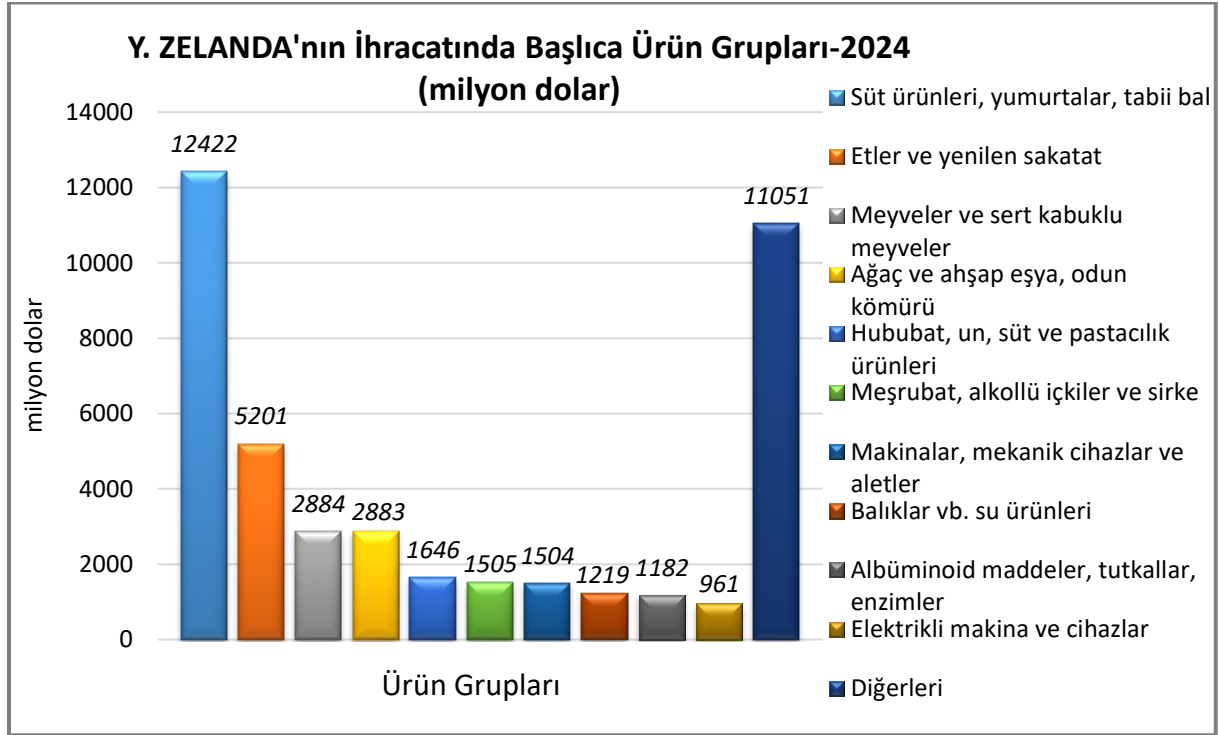
Kaynak: Trademap-www.trademap.org

Yeni Zelanda Gümrük Vergilerine Ekonomik Kalkınma Bakanlığı'nın ilgili bölümü olan Yeni Zelanda Gümrük Servisi'nin web adresinden (<http://www.customs.govt.nz/>) ulaşılabilmektedir.

Ayrıca, Yeni Zelanda'nın gıda güvenliğinden sorumlu kurumu olan New Zealand Food Safety'nin 2023 yılı gıda ürünleri toplatma kararlarına ilişkin raporu için (<https://www.mpi.govt.nz/news/media-releases/new-reports-highlight-food-recall-system-at-work/>) adresine başvurulabilir.

Başlıca Ürünler İtibarı ile Dış Ticaret

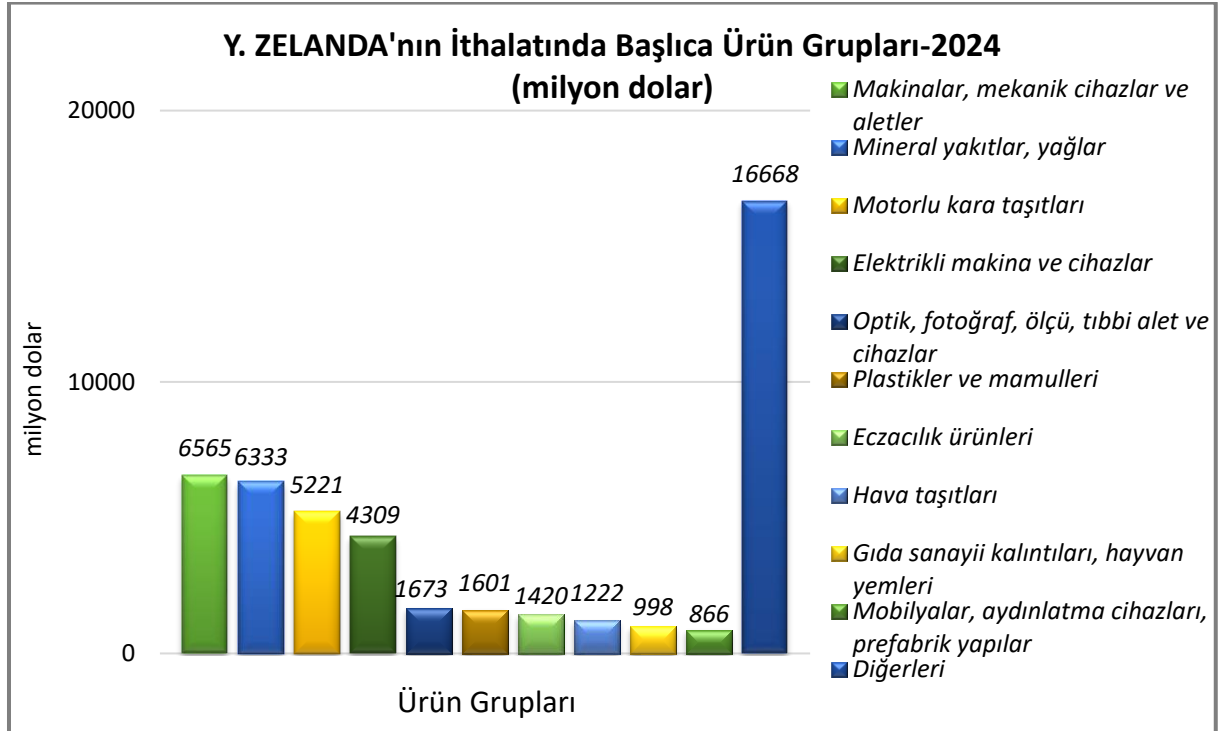
İhracat



Kaynak: Trademap

[Detaylı tablo için tıklayınız](#)

İthalat

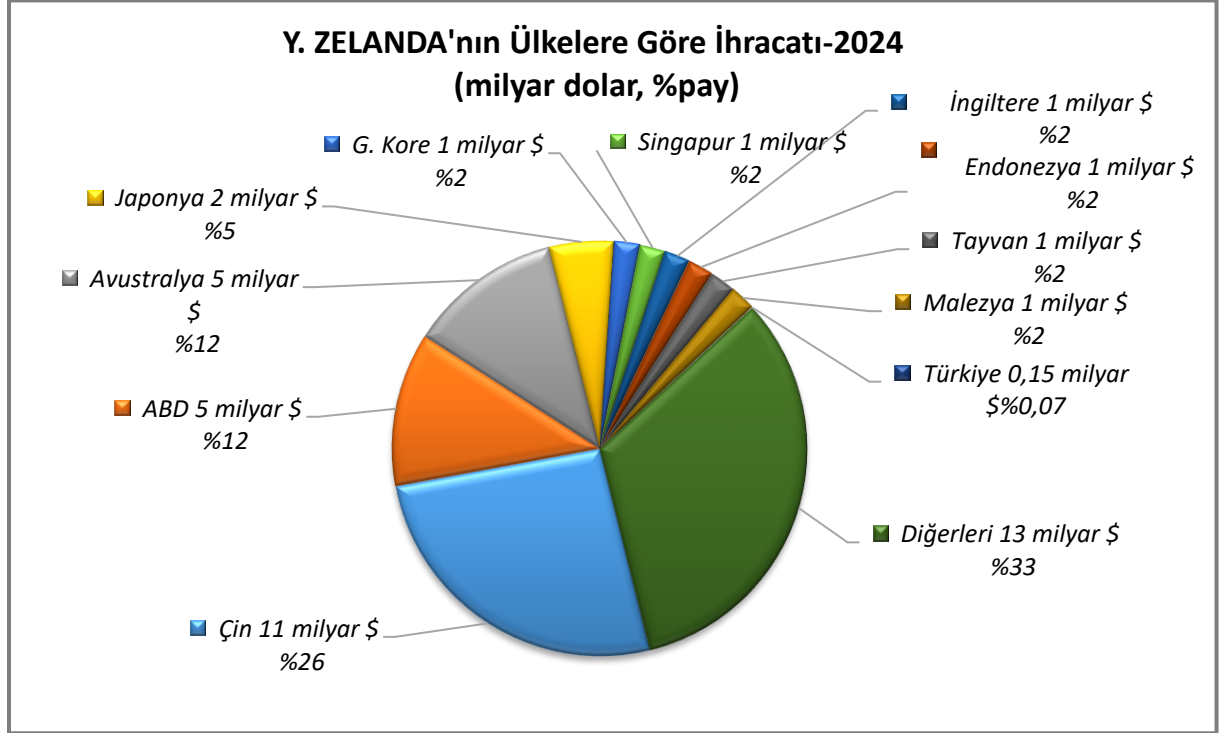


Kaynak: Trademap

[Detaylı tablo için tıklayınız](#)

Başlıca Ülkeler İtibarı ile Dış Ticaret

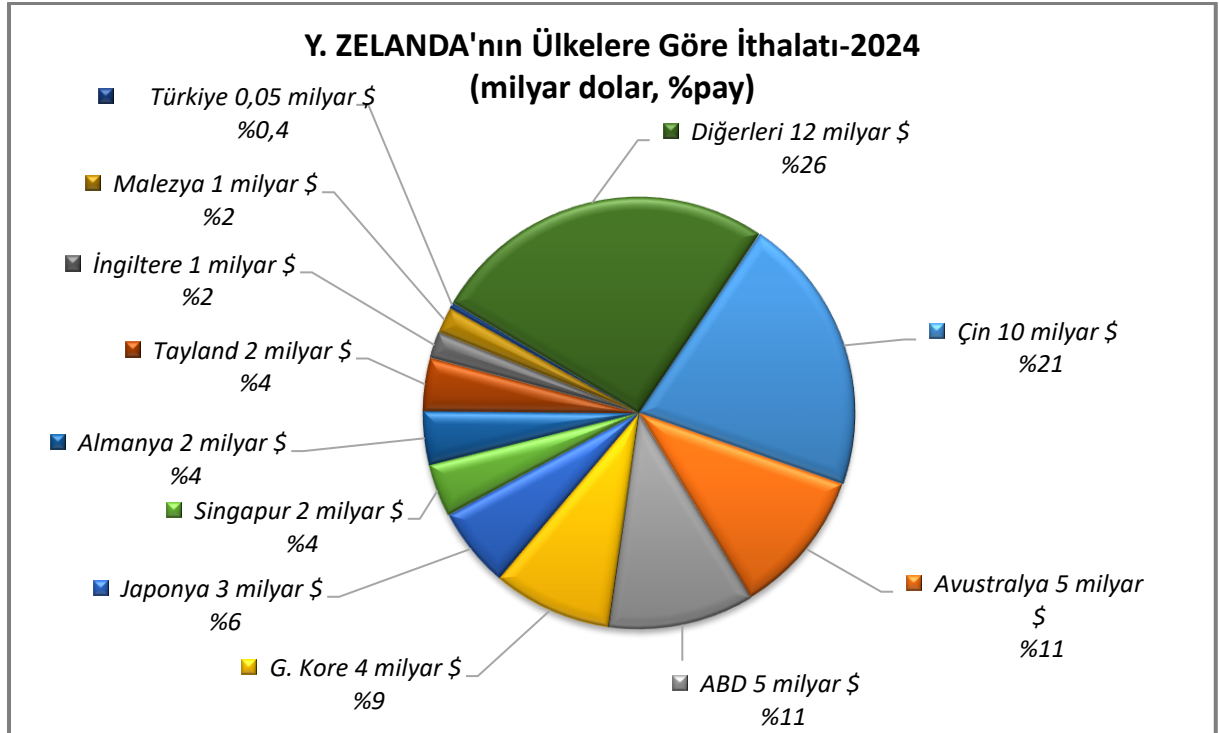
İhracat



Kaynak: Trademap

[Detaylı tablo için tıklayınız](#)

İthalat



Kaynak: Trademap

[Detaylı tablo için tıklayınız](#)

Avrupa Birliđi-AB ile Yeni Zelanda arasında müzakereleri 30 Haziran 2022 tarihinde tamamlanan “kapsamlı ticaret anlaşması”, 9 Temmuz 2023 tarihinde Brüksel’de imzalanmış, anlaşmanın her iki tarafın da gerekli nihai yasal adımları tamamlamasının ardından 1 Mayıs 2024 tarihinde yürürlüğe girmiştir.

AB, Yeni Zelanda’yı Hint-Pasifik bölgesinde kilit bir ortak olarak değerlendirilmektedir (<https://my.nzte.govt.nz/article/eu-nz-fta-negotiations-concluded>). Bu çerçevede, Yeni Zelanda-AB STA’sının, küçük ve büyük ölçekli Yeni Zelanda işletmelerine büyüme, yatırım yapma, bağlantı kurma ve çeşitlendirme fırsatları yaratması beklenirken Yeni Zelanda Hükümetinin önümüzdeki 10 yıl içinde ihracatını iki katına çıkarma hedefine ulaşmasına katkıda bulunması da amaçlanmaktadır. Yapılan ekonomi modellemeler 2035 yılına kadar STA’nın AB’ye ihracatı yılda 1,8 milyar dolara kadar arttırabileceğini ve Yeni Zelanda’nın GSYİH’sına yılda 1,4 milyar dolar ek katkı sağlayabileceğini göstermektedir. Brüksel’e göre ise, AB’nin Pasifik takımadalarına ihracatının yılda 4,8 milyar dolara kadar artabilme ve Yeni Zelanda’daki AB yatırımlarının %80’e kadar çıkabilme ihtimali söz konusudur.

Yeni Zelanda açısından anlaşma, sığır eti, kuzu eti, tereyağı ve peynir endüstrileri gibi alanlarda kendilerine fayda sağlayarak kivi gibi diğer ihracat ve meyve ürünlerindeki tarifelerin kaldırılması söz konusu olacaktır. Diğer yandan Avrupa Birliđi’nin giyim, kimyasallar, ilaçlar ve arabaların yanı sıra şarap ve şekerleme gibi ihracat ürünlerinde gümrük vergilerini kaldırması neticesi doğmuştur. Bu bağlamda tarifelerin kaldırılmasının işletmelere yılda 140 milyon avro (yaklaşık 150 milyon dolar) vergi tasarrufu sağlayacağı öngörülmektedir.

4. DOĞRUDAN YABANCI YATIRIMLAR

Doğrudan Yabancı Yatırımların Görünümü

Yeni Zelanda, yeni bir iş kurma sıralamasında 190 ülke arasında 1. sırada yer almakta olup, ülkede yarım günde yeni bir iş kurulabilmektedir. Yeni Zelanda Ticaret ve Girişim Ajansı-NTZE (<https://www.nzte.govt.nz>) Ülkede çekici yatırım alanları olarak; gıda ve içecek, katma değeri yüksek imalat, altyapı, bilişim ve telekomünikasyon, petrol ve gaz, birincil üretim ve paylaşım hizmet sağlayıcılığı sektörlerini göstermektedir.

Yeni Zelanda, 2023 yılında 4 milyar dolar ile doğrudan yabancı yatırım çeken ülkeler arasında 57. sıradadır (ABD 311 milyar dolar ile 1., Türkiye 10 milyar dolar ile 31., UNCTAD-2025). 2021-2023 döneminde toplam doğrudan yabancı yatırım miktarı 16 milyar dolar olan Ülke, 2023 yılında 99 milyar dolarlık toplam yabancı sermaye stoğu ile dünyada 53. sırada yer almaktadır (ABD 13 trilyon dolar ile 1., Türkiye 157 milyar dolar ile 43., UNCTAD-2025).

Yabancı Yatırım Mevzuatı

Doğrudan Yabancı Yatırım İstatistikleri

	2023	2024*	2025*	2026*	2027*	2028*	2029*
Ülke Dışından Gelen Doğrudan Yatırım (milyon \$)	3 592	5 216	5 475	7 220	8 627	10 710	12 634
Ülke Dışından Gelen Doğrudan Yatırımın GSYİH'ya Oranı (%)	1,44	2,10	2,00	2,40	2,70	3,30	3,70
Ülke Dışına Giden Doğrudan Yatırım (milyon \$)	106 984,1	112 200	117 675	124 896	133 523	144 233	156 867
Ülke Dışından Gelen Doğrudan Yatırım Stoku (milyon \$)	231,5	- 1 685	- 1 653	- 1 630	- 1 613	- 1 595	- 1 575
Ülke Dışına Yapılan Doğrudan Yatırım Stoku (milyon \$)	-	-	-	-	-	-	-

Kaynak: The Economist Intelligence Unit-EIU, *Tahmini veriler (Ocak 2025)

Yeni Zelanda'da her konudaki yasal düzenlemeye (<http://www.legislation.govt.nz/>) web sitesinden ulaşmak mümkündür. Ülkedeki vergileri düzenleyen kurum Inland Revenue olup, vergilerle ilgili detaylı bilgilere (<http://www.ird.govt.nz/aboutir/>) linkinden, Yeni Zelanda ürün standartlarına ise Yeni Zelanda Standartları kuruluşunun web adresinden (<http://www.standards.co.nz/default.htm>) ulaşılabilmektedir. Fikri, sınai mülkiyet haklarına ilişkin ülkedeki ilgili kuruluş Yeni Zelanda Fikri Mülkiyet Ofisi'dir (Intellectual Property Office of New Zealand, <http://www.iponz.govt.nz/cms>). Yeni Zelanda'nın kamu kuruluşlarının açtığı bütün ihalelere; Yeni Zelanda Kamu Elektronik İhale Birimi'nin (New Zealand Government Electronic Tenders Service) internet sitesinden (<http://www.qets.govt.nz/default.aspx?show=HomePage>) erişilebilmektedir.

5. TÜRKİYE ile TİCARET

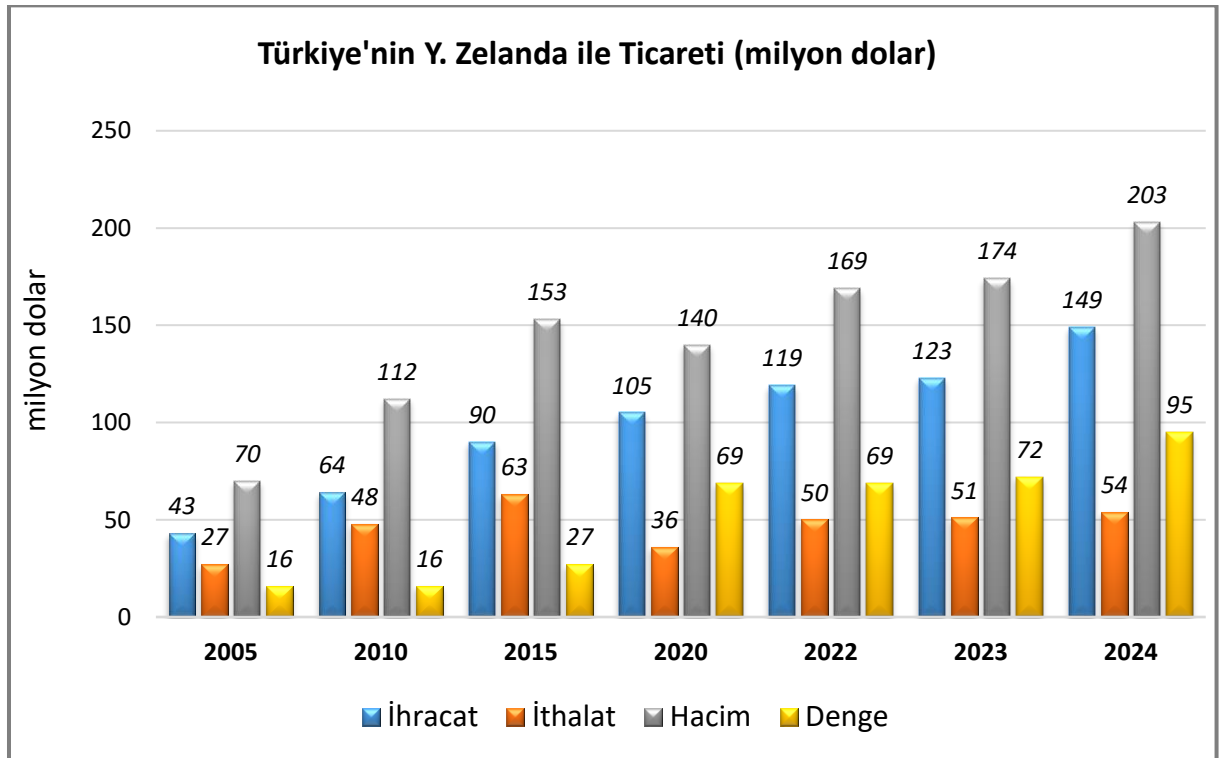
Genel Durum

Çanakkale Kara Savaşlarının Yeni Zelanda'nın ulus olma süreci bakımından taşıdığı büyük önem ve Yeni Zelandalıların Gelibolu yarımadasını "kutsal bir mekan" olarak kabul ediyor olmaları nedeniyle her yıl ülkemize ortalama 20 bin Yeni Zelandalı turist gelmektedir. Bu nedenle, iki Ülke arasında nispeten ön yargısız iyi ilişkiler bulunmaktadır. THY'nın İstanbul'dan Yeni Zelanda'nın Başkenti Wellington'a direkt seferleri bulunmaktadır.

Uzak bir pazar olması nedeniyle Yeni Zelanda'ya ihracat yapmayı düşünen muhtemel ihracatçılarımızın piyasaya girmeden kapsamlı pazar araştırması yapmaları ve gerekli pazarlama tekniğini belirlemeleri uygun olacaktır.

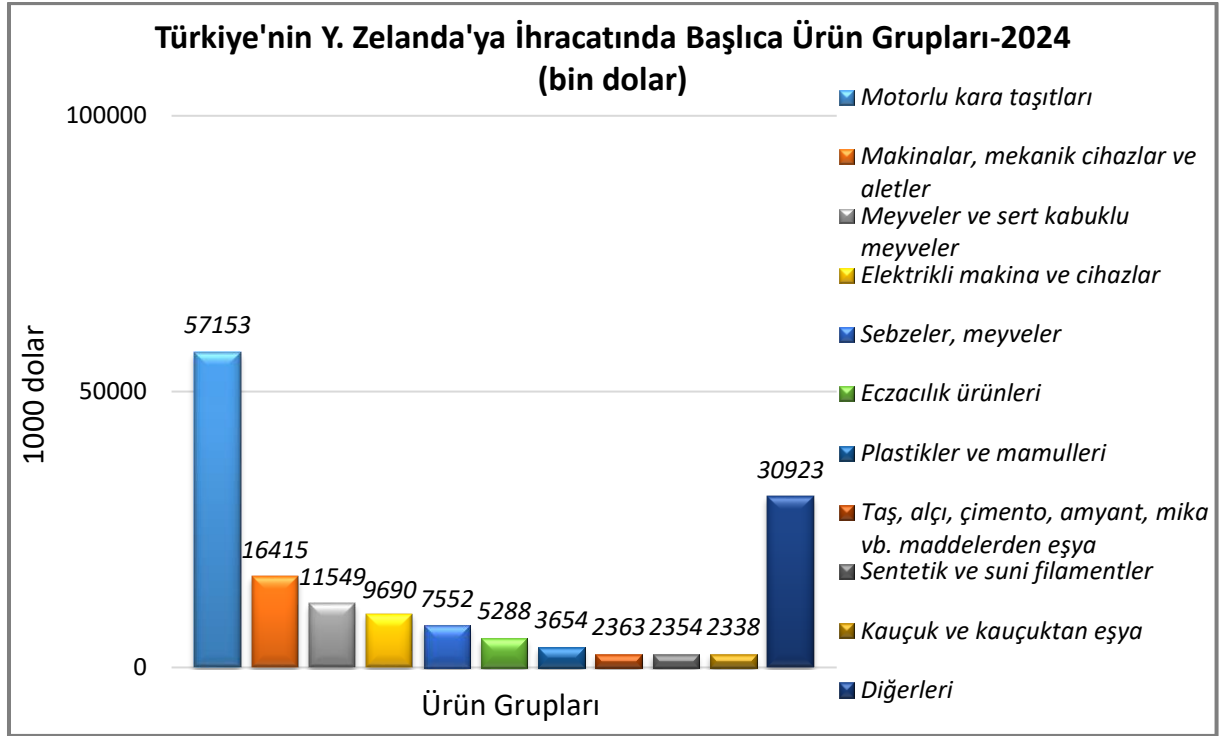
Uygun bir fiyat tespiti için ihracatçılarımızın, ithal edilen ürünlerin tabi olacağı masrafları göz önünde tutmaları önem arz etmektedir. Fiyatın rekabet edebilir bir düzeyde olmasını hesaplarken, nakliye masrafları, işçilik masrafları, gümrük vergileri, pazarlama masrafları, vergiler, acente ve distribütör komisyonları gözönünde tutulmalıdır.

Türkiye-Yeni Zelanda Dış Ticareti



Kaynak: TÜİK

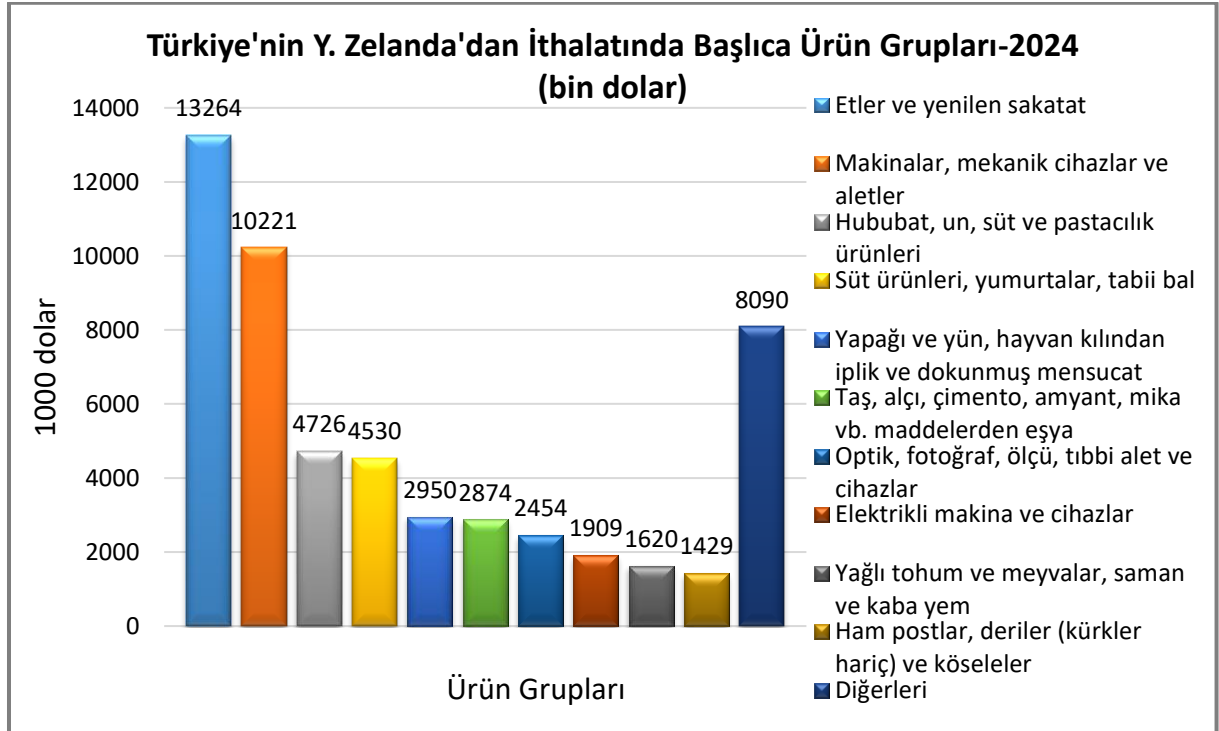
Türkiye'nin Yeni Zelanda'ya İhracatında Başlıca Ürünler



Kaynak: Trademap

[Detaylı tablo için tıklayınız](#)

Türkiye'nin Yeni Zelanda'dan İthalatında Başlıca Ürünler



Kaynak: Trademap

[Detaylı tablo için tıklayınız](#)

Yatırım İlişkileri

Türkiye'nin 2023 yılı itibarıyla yurtdışına gerçekleştirdiği 58 milyar dolar değerindeki toplam yurtdışı doğrudan yatırım stoğunda, Yeni Zelanda 2 milyar dolar ile 90. sıradadır (Hollanda 23,5 milyar \$ ile 1., TCMB-2025).

Türkiye'den Yeni Zelanda'ya giden yatırımların çoğu toptan ve perakende gıda, lokanta ve ev tekstili sektöründe işletme olarak karşımıza çıkmaktadır. Ülkemizde ise çoğu inşaat, makina/teçhizat ve motorlu taşıtlar alanında faaliyet gösteren 20 kadar Yeni Zelanda sermayeli şirket kayıtlı bulunmaktadır.

Yeni Zelanda'da Bakanlığımızın, Büyükelçiliğimiz nezdinde temsilciliği bulunmamakta olup, ülke, T.C. Sidney Başkonsolosluğu bünyesindeki Ticaret Ataşeliğimiz akreditedir.

T.C. Wellington Büyükelçiliği

Görev Bölgesi: Yeni Zelanda, Samoa, Fiji, Tonga, Tuvalu, Cook Adaları

Adres: 15-17 Murphy Street, Level 12, Thorndon, 6011, Wellington, New Zealand

Tel: 00 64-4 472 12 90-92

Faks: 00 64-4 472 12 77

E-Posta: embassy.wellington@mfa.gov.tr

Web: <http://wellington.be.mfa.gov.tr>

T.C. Sidney Başkonsolosluğu

Ticaret Ataşeliği

(Turkish Consulate General, Office of the Commercial Attache)

Adres: Level 7 Suite 7.02 25 Bligh Street, Sydney, 2000 Nsw, Australia

Tel: 00 61 2 9233 3494

Faks: 00 61 2 9232 0229

E-Posta: sidney@ticaret.gov.tr

Fuar Katılımları:

T.C. Ticaret Bakanlığı Tarafından 2025 Yılı Destek Kapsamına Alınan Yurt Dışı Fuarlar (Milli/Bireysel):

<https://ticaret.gov.tr/ihracat/fuarlar/2024-ve-2025-yilinda-destek-kapsamina-alinan-yurtdisi-fuarlar>

Yeni Zelanda'da düzenlenen diğer fuarlara (www.auma.de) veya (www.expodatabase.com) adreslerinden erişim sağlanabilmektedir.

EKLER:***EK-1: Yeni Zelanda'nın İhracatında Başlıca Ürünler (1 000 dolar)***

GTİP	ÜRÜNLER	2022	2023	2024	Pay (%, 2024)	Değişim (%, 2023- 2024)
TOPLAM İHRACAT (Diğerleriyle)		43 996 272	39 763 418	42 458 888	100,0	6,8
0402	Süt, krema (konsantre edilmiş, ilave şeker veya diğer tatlandırıcı madde içerenler)	6 883 726	5 903 254	5 939 683	14,0	0,6
0405	Sütten elde edilen yağlar, sürülerek yenilen süt ürünleri	2 835 654	2 609 545	2 813 017	6,6	7,8
0202	Siğir eti (dondurulmuş)	2 723 288	2 388 289	2 263 235	5,3	-5,2
0204	Koyun ve keçi etleri (taze, soğutulmuş veya dondurulmuş)	2 773 166	2 286 876	2 181 192	5,1	-4,6
0810	Diğer meyveler (taze)	1 725 487	1 506 934	2 136 578	5,0	41,8
4403	Yuvarlak ağaçlar	2 265 076	1 998 664	1 909 738	4,5	-4,4
0406	Peynir ve pıhtılaşmış ürünler	1 687 356	1 789 305	1 654 688	3,9	-7,5
1901	Malt hülasesi; un, nişasta ve malt esaslı müstahzarlar	1 419 676	1 377 810	1 488 713	3,5	8,0
2204	Taze üzüm şarabı (kuvvetlendirilmiş şaraplar dahil) ve üzüm şırası	1 423 540	1 292 472	1 217 931	2,9	-5,8
0401	Süt ve krema (konsantre edilmemiş, ilave şeker veya diğer tatlandırıcı madde içermeyen)	908 017	904 206	942 546	2,2	4,2
3501	Kazeinler, kazeinatlar ve diğer kazein türevleri, kazein tutkalları	1 184 035	1 025 951	811 213	1,9	-20,9
7601	İşlenmemiş alüminyum	856 923	781 015	732 350	1,7	-6,2
2106	Tarifenin başka yerinde yer almayan gıda müstahzarları	689 582	728 576	725 653	1,7	-0,4
0404	Peynir altı suyu ve tabii süt bileşenlerinden ibaret diğer ürünler	615 047	624 850	683 874	1,6	9,4
4407	Uzunlamasına kesilmiş, biçilmiş ağaç; kalınlık > 6 mm	627 493	527 950	618 937	1,5	17,2

Kaynak: Trademap, Y. Zelanda verileri

EK-2: Yeni Zelanda'nın İthalatında Başlıca Ürünler (1 000 dolar)

GTİP	ÜRÜNLER	2022	2023	2024	Pay (%, 2024)	Değişim (%, 2023- 2024)
TOPLAM İTHALAT (Diğerleriyle)		54 676 139	49 958 477	46 875 297	100,0	-6,2
2710	Petrol yağları ve bitümenli minerallerden elde edilen yağlar	5 522 845	7 023 561	6 081 987	13,0	-13,4
8703	Otomobiller	4 291 918	4 245 605	3 117 072	6,6	-26,6
8411	Turbojetler, turbopropellerler ve diğer gaz türbinleri	967 115	1 210 418	1 535 765	3,3	26,9
8517	Telefon cihazları, ses, görüntü veya diğer bilgileri almaya veya vermeye mahsus diğer cihazlar	1 364 531	1 417 360	1 297 632	2,8	-8,4
8704	Eşya taşımaya mahsus motorlu taşıtlar	1 385 905	1 271 369	1 030 500	2,2	-18,9
8471	Otomatik bilgi işlem mak. bunlara ait birimler; manyetik veya optik okuyucular, verileri koda dönüştüren ve işleyen mak.	1 080 301	940 103	1 019 561	2,2	8,5
3004	Tedavide veya korunmada kullanılmak üzere hazırlanan ilaçlar (dozlandırılmış)	936 367	1 013 453	962 571	2,1	-5,0
8802	Helikopterler, uçaklar vb.; uzay araçları (uydular dahil), uzay araçlarını fırlatıcı araçlar ve yörünge-altı araçları	415 516	786 695	959 982	2,0	22,0
9018	Tıpta, cerrahide, dişçilikte ve veterinerlikte kullanılan alet ve cihazlar	476 399	510 815	526 045	1,1	3,0
2106	Tarifenin başka yerinde yer almayan gıda müstahzarları	448 779	430 939	458 948	1,0	6,5
2306	Bitkisel yağların üretiminden (23.04-05' hariç)arta kalan küspe ve katı atıklar	524 250	348 817	378 251	0,8	8,4
8708	Karayolu taşıtları için aksam ve parçalar	430 809	384 301	371 928	0,8	-3,2
9021	Ortopedik cihazlar; cebireler, kırıklar için cihazlar vb.; protez organlar; işitme cihazları, vücut içi ve dışı cihazları	304 389	327 765	343 991	0,7	5,0
2309	Hayvan gıdası olarak kullanılan müstahzarlar	347 767	310 229	340 786	0,7	9,8
3002	Serum, aşı, toksin vb. ürünler	608 640	361 607	328 279	0,7	-9,2

Kaynak: Trademap, Y. Zelanda verileri

EK-3: Yeni Zelanda'nın Ülkelere Göre İhracatı (1 000 dolar)

Sıra	Ülke	2022	2023	2024	Pay (% 2024)	Değişim (%, 2023- 2024)
TOPLAM İHRACAT (Diğerleriyle)		43 996 272	39 763 418	42 458 888	100,0	6,8
1.	Çin	12 683 025	10 996 170	10 677 409	25,1	-2,9
2.	ABD	4 781 227	4 900 661	5 406 969	12,7	10,3
3.	Avustralya	4 940 833	4 779 466	5 329 069	12,6	11,5
4.	Japonya	2 620 975	2 229 937	2 249 348	5,3	0,9
5.	G. Kore	1 631 993	1 359 031	1 202 395	2,8	-11,5
6.	Singapur	1 026 533	930 367	1 055 558	2,5	13,5
7.	İngiltere	896 937	813 913	1 035 958	2,4	27,3
8.	Endonezya	1 319 923	970 719	977 517	2,3	0,7
9.	Tayvan	1 062 040	923 935	935 139	2,2	1,2
10.	Malezya	861 064	764 272	897 514	2,1	17,4
11.	Tayland	880 767	750 741	765 069	1,8	1,9
12.	Hong Kong	599 781	549 811	719 729	1,7	30,9
13.	Hollanda	674 933	613 900	697 766	1,6	13,7
14.	S. Arabistan	602 715	630 775	669 544	1,6	6,1
15.	BAE	537 459	532 290	667 980	1,6	25,5
63.	Türkiye	29 963	30 801	29 753	0,07	-3,4

Kaynak: Trademap, Y. Zelanda verileri

EK-4: Yeni Zelanda'nın Ülkelere Göre İthalatı (1 000 dolar)

Sıra	Ülke	2022	2023	2024	Pay (% 2024)	Değişim (%, 2023- 2024)
TOPLAM İTHALAT (Diğerleriyle)		54 676 139	49 958 477	46 875 297	100,0	-6,2
1.	Çin	12 657 983	10 351 889	10 023 608	21,4	-3,2
2.	Avustralya	6 010 509	5 381 321	5 143 718	11	-4,4
3.	ABD	4 932 107	4 899 128	4 911 380	10,5	0,3
4.	G. Kore	3 466 800	3 708 812	4 070 401	8,7	9,7
5.	Japonya	3 346 266	3 338 899	2 601 775	5,6	-22,1
6.	Singapur	2 717 724	2 776 310	2 329 601	5	-16,1
7.	Almanya	2 273 193	2 232 723	1 936 223	4,1	-13,3
8.	Tayland	2 182 631	1 832 561	1 754 143	3,7	-4,3
9.	İngiltere	1 260 783	1 310 239	1 367 938	2,9	4,4
10.	Malezya	1 690 448	2 020 347	1 351 748	2,9	-33,1
11.	Vietnam	1 013 111	939 370	1 044 282	2,2	11,2
12.	İtalya	1 172 176	1 164 150	985 673	2,1	-15,3
13.	Fransa	961 913	1 076 540	894 738	1,9	-16,9
14.	Endonezya	982 397	764 378	813 902	1,7	6,5
15.	Hindistan	810 911	690 951	738 692	1,6	6,9
26.	Türkiye	183 130	175 397	204 138	0,44	16,4

Kaynak: Trademap, Y. Zelanda verileri

Ek-5: Türkiye'nin Yeni Zelanda'ya İhracatında Başlıca Ürünler (1 000 dolar)

GTİP	ÜRÜNLER	2022	2023	2024	Pay (%, 2024)	Değişim (%, 2023- 2024)
TOPLAM İHRACAT (Diğerleriyle)		118 785	122 959	149 279	100,0	21,4
8704	Eşya taşımaya mahsus motorlu taşıtlar	10 409	27 971	23 932	16,0	-14,4
8703	Otomobiller	2 475	4 516	22 958	15,4	408,4
0806	Üzümler (taze/kurutulmuş)	5 745	5 411	6 416	4,3	18,6
8702	10 veya daha fazla kişi taşımaya mahsus motorlu taşıtlar	167	5 741	6 276	4,2	9,3
3004	Tedavide veya korunmada kullanılmak üzere hazırlanan ilaçlar (dozlandırılmış)	1 689	2 325	5 268	3,5	126,6
8537	Elektrik kontrol, dağıtım tabloları, panolar, konsollar, kabinler, diğer mesnetler ve sayısal kontrol cihazları	1 363	1 640	4 179	2,8	154,8
8516	Elektrikli su ısıtıcıları, elektrotermik cihazlar, ortam ısıtıcıları, saç ve el kurutucuları, ütüler, rezistanslar	4 195	3 596	4 128	2,8	14,8
8422	Bulaşık, şişe vb. yıkama ve kurutma makinaları, şişe, kutu çuval vb. doldurma, etiketleme makinaları, ambalaj vb. makinalar	4 107	3 410	4 097	2,7	20,1
0813	Meyve (kurutulmuş) (0801, 0806'de kiler hariç)08. fasıldaki sert ve kabukluların karışımları	3 497	3 822	3 049	2,0	-20,2
2008	Yer fıstığı ve diğer kabuklu yemiş ve meyve konserveleri	2 344	2 337	2 821	1,9	20,7
5407	Sentetik filament iplikten dokunmuş kumaşlar	2 628	2 267	2 291	1,5	1,1
8701	Traktörler	2 347	942	2 165	1,5	129,8
4418	Ağaçtan bina ve inşaat için marangozluk, mamulleri, doğrama parçaları	3 596	1 404	2 050	1,4	46
4011	Kauçuktan yeni dış lastikler	2 153	1 704	1 705	1,1	0,1
5309	Keten dokumalar	2 259	1 899	1 630	1,1	-14,2

Kaynak: Trademap, TR verileri

Ek-6: Türkiye'nin Yeni Zelanda'dan İthalatında Başlıca Ürünler (1 000 dolar)

GTİP	ÜRÜNLER	2022	2023	2024	Pay (%, 2024)	Değişim (%, 2023- 2024)
TOPLAM İTHALAT (Diğerleriyle)		50 058	50 891	54 067	100,0	6,2
0202	Sığır eti (dondurulmuş)	4 109	7 871	7 772	14,4	-1,3
8412	Diğer motorlar ve kuvvet hasıl eden makinalar	3 150	3 401	5 377	9,9	58,1
1901	Malt hülasesi; un, nişasta ve malt esaslı müstahzarlar	1 811	3 486	4 726	8,7	35,6
0204	Koyun ve keçi etleri (taze, soğutulmuş veya dondurulmuş)	8 709	6 354	4 715	8,7	-25,8
5101	Yün ve yapağı (kardesiz/taranmamış)	2 128	1 215	2 949	5,5	142,7
6815	Taştan ve diğer minerallerden eşya	36	29	2 874	5,3	9810,3
8419	Isı değişikliği yöntemi ile maddeleri işlemek için cihazlar, elektrikli olmayan şofbenler veya depolu su ısıtıcıları	9	19	2 324	4,3	12131,6
0402	Süt, krema (konsantre edilmiş, ilave şeker veya diğer tatlandırıcı madde içerenler)	15	7	2 283	4,2	32514,3
0405	Sütten elde edilen yağlar, sürülerek yenilen süt ürünleri	0	3 205	2 226	4,1	-30,5
1209	Ekim amacıyla kullanılan tohum, meyve ve sporlar	2 942	1 742	1 613	3,0	-7,4
4102	Koyun ve kuzuların ham derileri	2 123	3 770	1 428	2,6	-62,1
9019	Mekanoterapi, masaj, psikotekni, ozonoterapi, oksijenoterapi, aeroterapi, suni teneffüs, terapik teneffüs vb. cihazlar	905	912	1 363	2,5	49,5
0504	Hayvan bağırsak, mesane ve midesi (taze, soğutulmuş, dondurulmuş, tuzlanmış, salamura, kurutulmuş veya tütülenmiş)	1 939	427	1 072	2,0	151,1
8462	Metalleri dövme, çekiçleme, kalıpta dövme, kesme, taslak çıkartma, şatafatlama, karbürleri işlemeye mahsus takım tezgahları	0	857	978	1,8	14,1
5607	Sicim, kordon, ip, halat	1 978	1 071	875	1,6	-18,3

Kaynak: Trademap, TR verileri